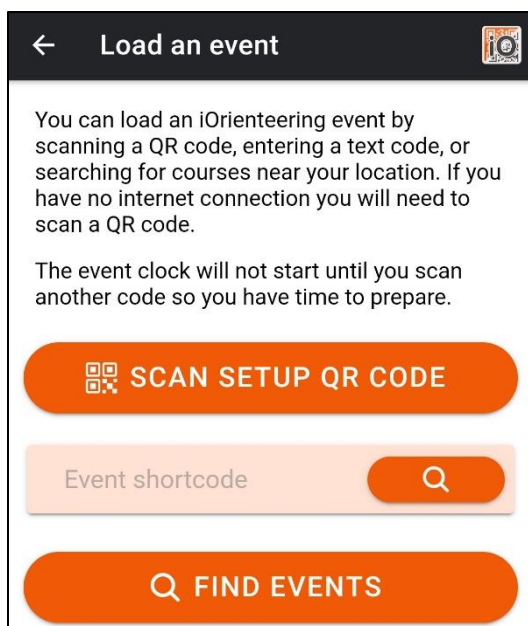
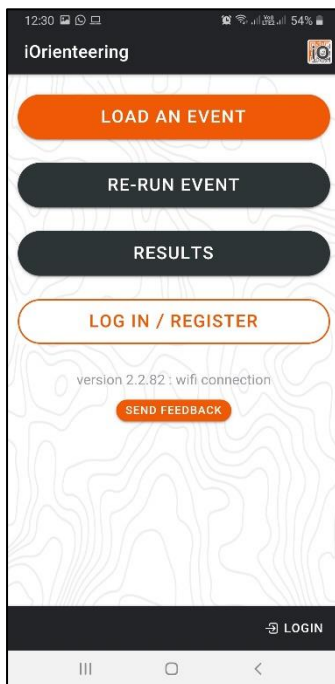


Jak používat aplikaci iOrienteering

1) Stáhněte si aplikaci z Google Play
nebo použijte odkaz na stránkách <https://iorienteering.com/>



2) Otevřete aplikaci v telefonu
a načtěte událost (tzn. vyberte trať)



Načtení události – možnosti

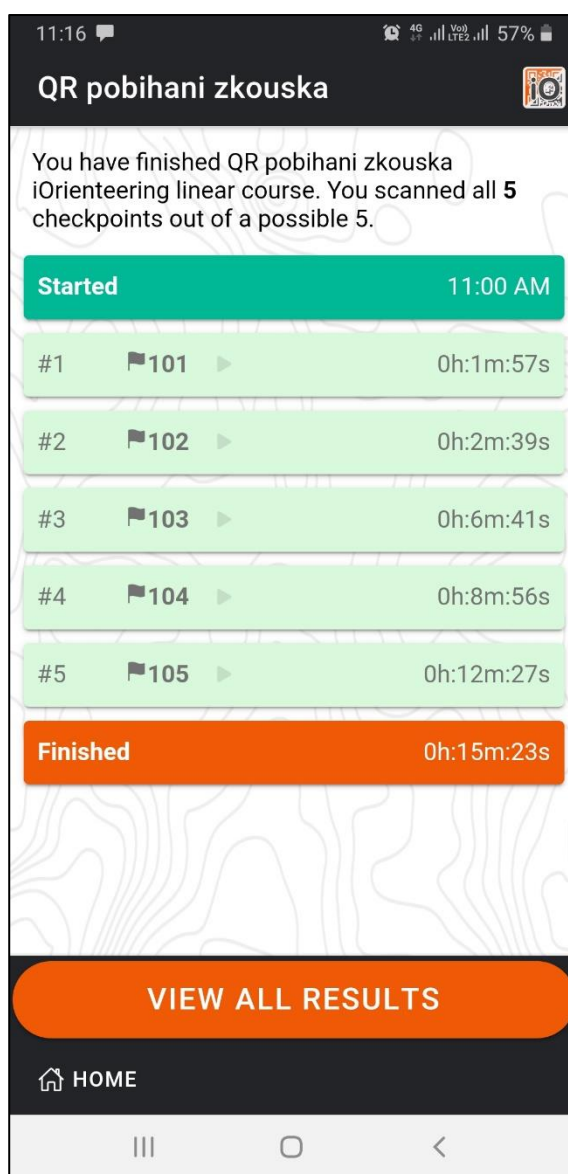
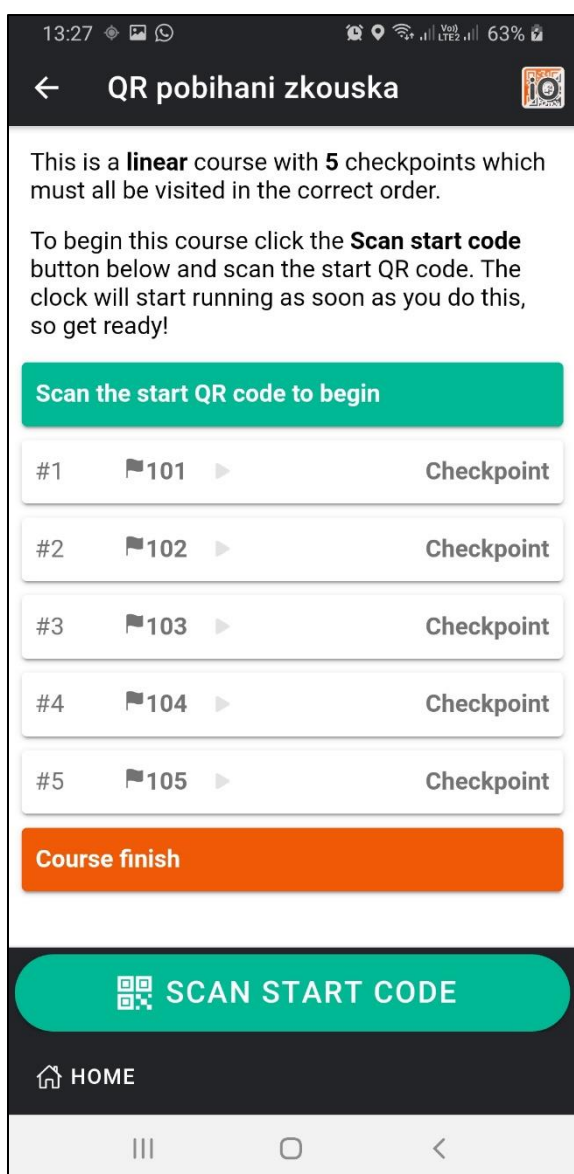
- skenování „úvodního“ QR kódu
- zadáním zkráceného kódu
- vyhledáním na mapě

3) Po načtení dat se zobrazí název tratě, počet a kódy kontrolních bodů, v případě tratě SCORE také bodové hodnoty a časový limit.

Každá trať má „úvodní“ QR kód k načtení informací do aplikace, který se načítá před startem.

Trať LINEAR = trať s pevným pořadím kontrol. Pokud skenujete QR kódy mimo pořadí, aplikace se ptá, jestli budete pokračovat. Aplikace je ukončena načtením „FINISH“ nebo po vypršení nastaveného limitu. V případě skenování kontrol ve špatném pořadí, aplikace upozorní na chybu.

Časomíra je zahájena po naskenování kódu „START“, po načtení kontrol končí načtením kódu „FINISH“.




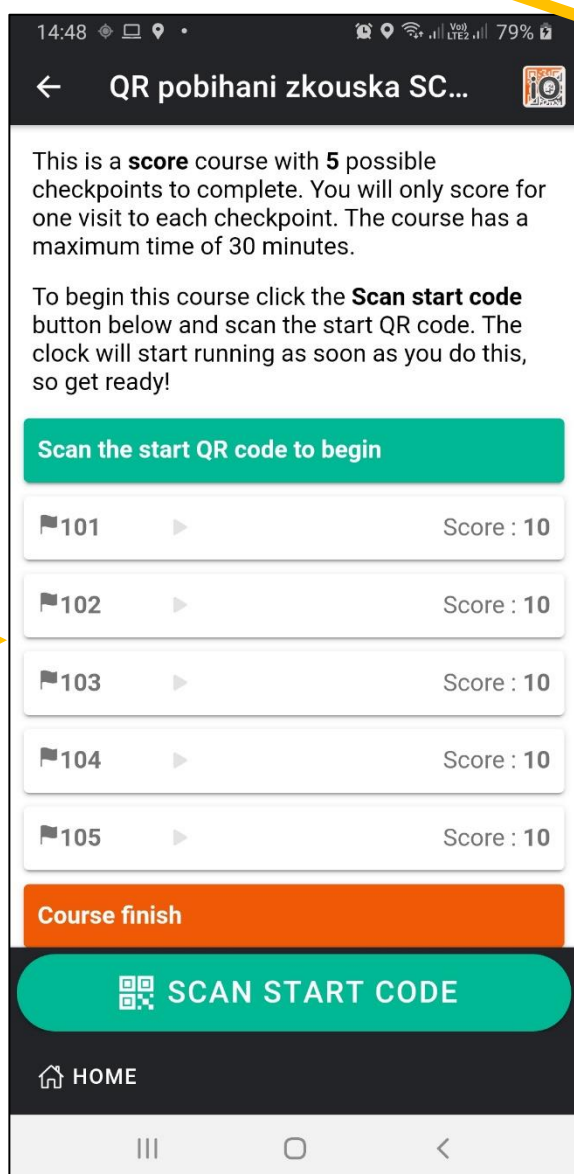
Pokud je účastník přihlášený do aplikace, může své výsledky nahrát a porovnat s ostatními hráči.

Trať SCORE = trať s volným pořadím kontrol s určitou bodovou hodnotou a časovým limitem. Bodová hodnota za kontrolu se načítá pouze jednou. Při překročení limitu se body odečítají (hodnota je předem nastavená např. 5 bodů za 1 minutu).

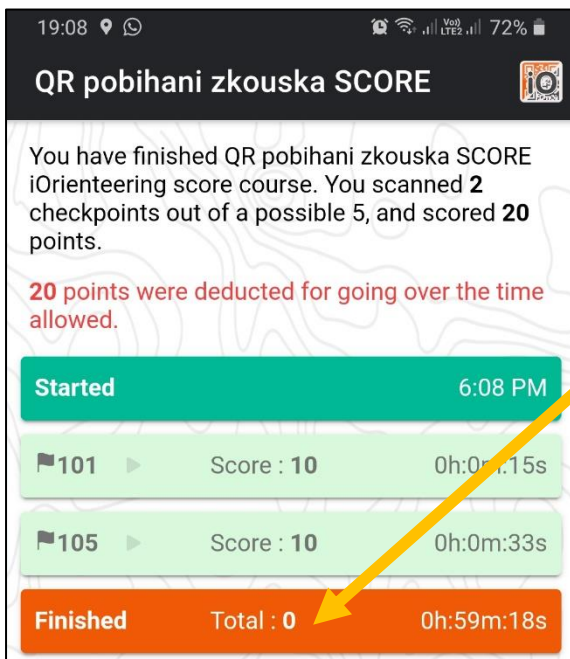
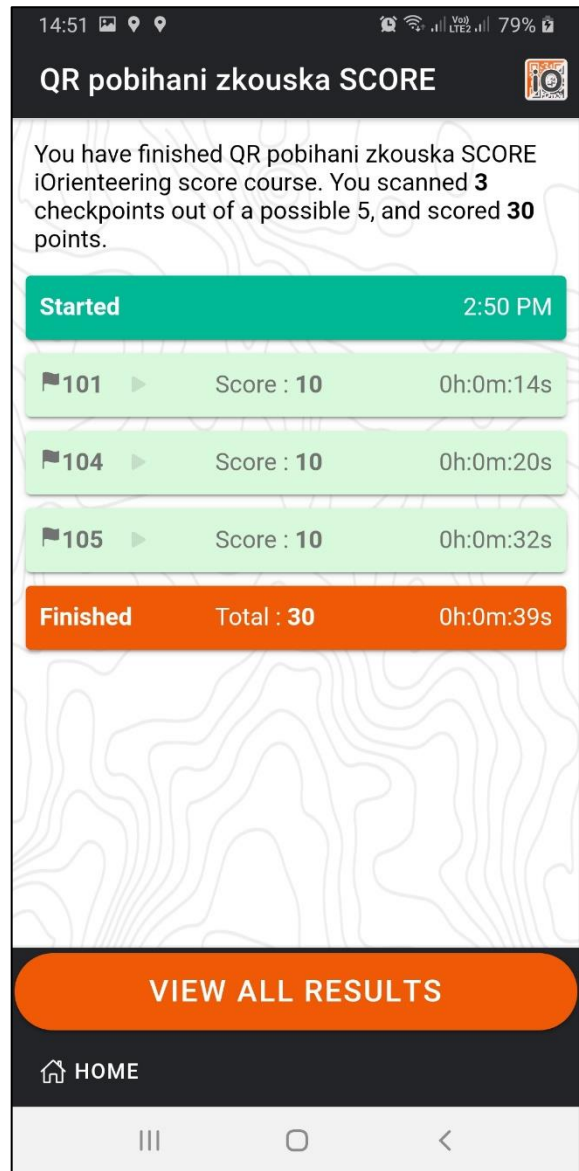
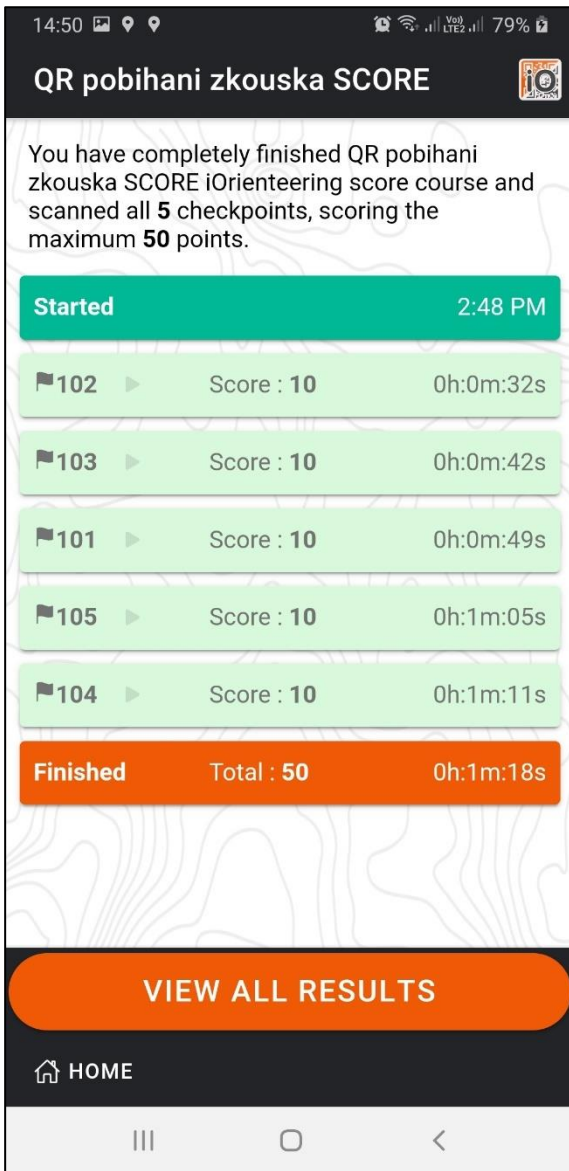
Po načtení dat se zobrazí název tratě, počet a kódy kontrolních bodů, v případě tratě SCORE také bodové hodnoty a časový limit.

Ukázka: QR pobíhání zkouška SCORE

Počet kontrol	5
Kódy kontrol	101-105
Bodová hodnota	všechny 10 bodů (možnost libovolného nastavení př. 10–5–2–10–5 bodů)
Časový limit	30 minut (viz zobrazení po naskenování kódu „START“)



Výhodou volného pořadí kontrol je, že je možné změřit čas a počet získaných bodů i hráči, který má naskenovaný menší počet kontrol.

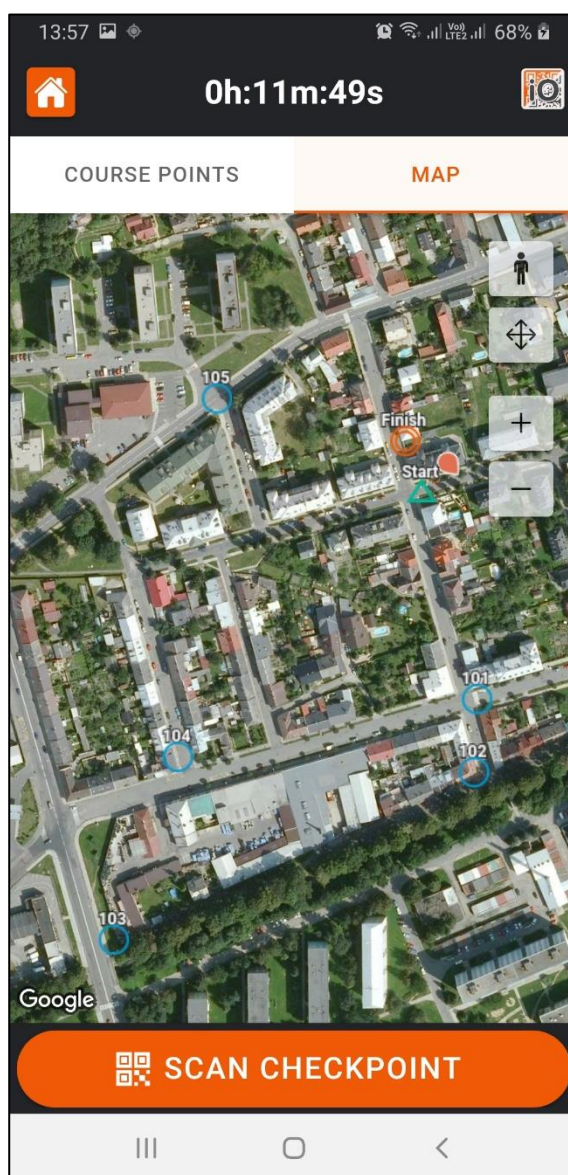
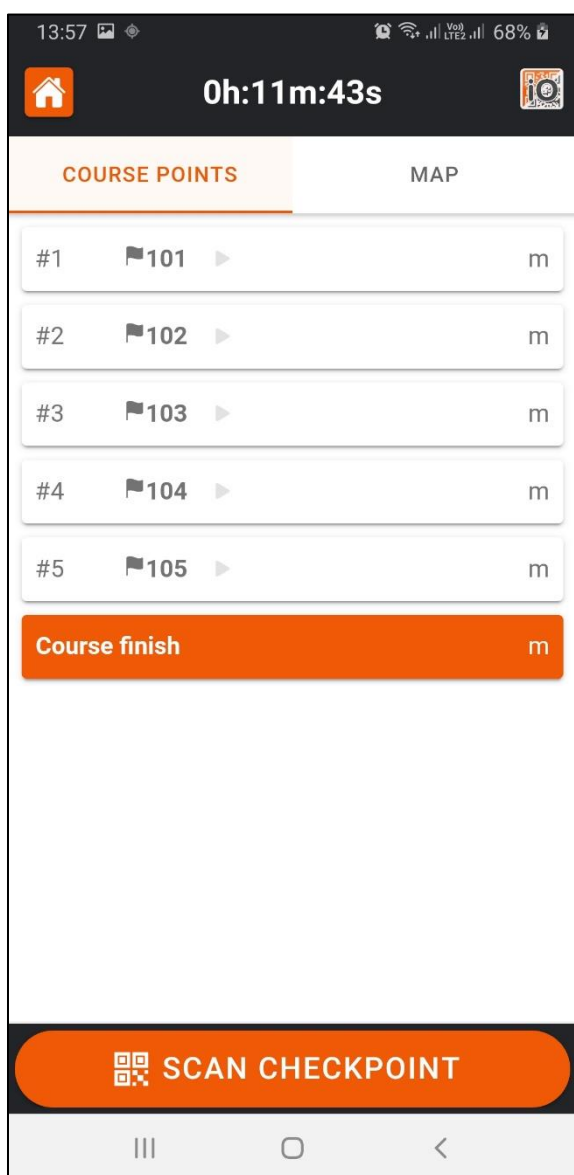


Při překročení časového limitu se počítá čas, dokud není načten kód „FINISH“.

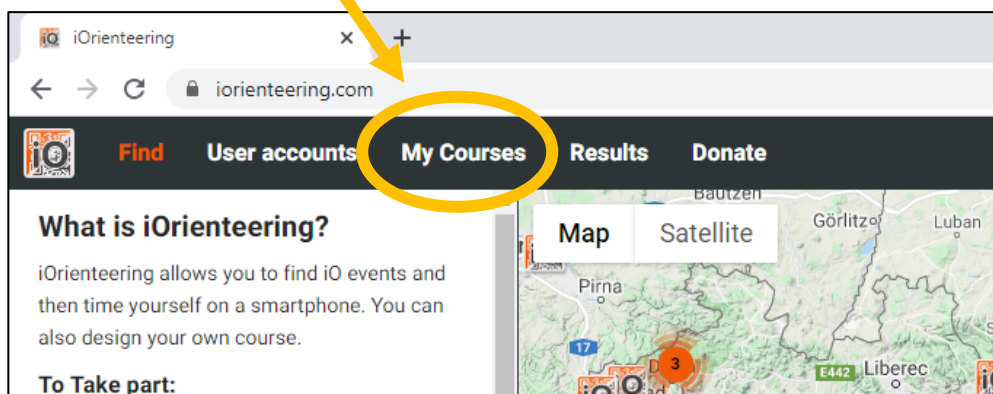
Body se odečítají podle nastavení např. 5 bodů za každou minutu.

QR kódy slouží k označení kontrolních stanovišť, na které se účastníci dostanou pomocí mapy, případně jiných instrukcí.

Aplikace nabízí možnost zadání kontrol pomocí Google Mapy a sledování polohy.



Jakýkoliv registrovaný uživatel aplikace iOrienteering může být organizátorem události z webové stránky <https://iorienteering.com/>



Ukázka připravených QR kódů tratě **QR pobíhání ZKOUSKA LINEAR – PEVNÉ POŘADÍ KONTROL**

QR pobihani zkouska LINEAR Linear Course

If you change the course in the editor, you will need a new version of the setup QR code

Shortcode: 78y6ug

Setup



Start



Checkpoint 101



Checkpoint 102



Checkpoint 103



Checkpoint 104



Checkpoint 105



Finish



Ukázka připravených QR kódů tratě **QR pobíhání ZKOUSKA SCORE – VOLNÉ POŘADÍ KONTROL**

QR pobihani zkouska SCORE Score Course

If you change the course in the editor, you will need a new version of the setup QR code

Shortcode: 3e1vcn

Setup



Start



Checkpoint 101



Checkpoint 102



Checkpoint 103



Checkpoint 104



Checkpoint 105



Finish

